

Większa wydajność przy niższych kosztach sprzątnia.

Nilfisk SC6000 to szorowarka samojezdna umożliwiająca czyszczenie dużych powierzchni wewnątrz budynków, zapewniając jednocześnie wyjątkowo niskie koszty eksploatacji.

Dzięki ekonomicznemu zużyciu wody i detergentu ta prosta w obsłudze maszyna zapewnia wielogodzinne skuteczne czyszczenie i suszenie z wysoką prędkością. Trwała i niezawodna szorowarka akumulatorowa SC6000 wymaga minimum czynności obsługowych i serwisowych, dzięki czemu stanowi najlepszy wybór w sytuacjach wymagających skutecznego czyszczenia przy minimalnym czasie przestoju.

Dostępna w 3 różnych wersjach szorowarka SC6000 stanowi doskonale rozwiązanie dla przedsiębiorstw działających w wielu różnych branżach oraz firm sprzątających obsługujących duże obiekty, takie jak hale produkcyjne, magazyny, centra handlowe, lotniska, garaże czy centra logistyczne.

Model SC6000 posiada inteligentną funkcję SmartFlow™, która automatycznie dostosowuje dozowanie roztworu do prędkości jazdy. Ponadto dodatkową oszczędność wody, detergentu i energii zapewni opcjonalny system Ecoflex™.




Maszyna SC6000 została dopracowana w każdym calu, aby wykonywać swoją pracę bez przerw przez cały okres użytkowania i z zapewnieniem najniższych kosztów eksploatacji.



Zdjęcia produktów mają charakter poglądowy





- Dostępne 3 różne wersje maszyny: podwozie z podwójną tarczą 86 cm lub 105 cm, lub z podwójnymi szczotkami cylindrycznymi 91 cm
- Stała skuteczność czyszczenia: przeznaczona do różnych rodzajów powierzchni - podłogi gładkie lub pokryte płytkami
- Najwyższa skuteczność suszenia dzięki opcjonalnej podwójnej turbinie
- Niezawodna i trwała konstrukcja o niewielkich rozmiarach
- W pełni zabezpieczone podwozie myjące i fartuchy boczne oraz rolki chroniące przed uszkodzeniem maszyny i otoczenia
- Wyświetlacz LED widoczny nawet w silnym oświetleniu i pod każdym kątem
- Wymiana lub sprawdzanie głównych elementów maszyny (szczotki, ssawa i gumy ssawy) nie wymaga żadnych narzędzi
- Zatraskowy system mocowania tarcz i szczotek za jednym naciśnięciem

● Wyposażenie standardowe

Zawiera akcesoria	Nr. ref	Wymagane min.	SC6000 910C	SC6000 1050D AUTOMAT	SC6000 860D	Cena
Cena			126.210,00	124.900,00	120.090,00	
GUMY DYSZY						
 GUMY ZBIERAKA CZERWONE K 1050D/910C KPL	56116705	1	•	•		810,00
 GUMY ZBIERAKA LINATEX J KPL	56116704	1			•	780,00
DYSZE, GUMY, FARTUCHY I OSŁONY						
 FARTUCH BOCZNY LINATEX KPL	56116706	1	•	•	•	810,00
INNE AKCESORIA						



Większa wydajność przy niższych kosztach sprzątnia.

Zawiera akcesoria	Nr. ref	Wymagane min.	SC6000 910C	SC6000 1050D AUTOMAT	SC6000 860D	Cena
 KLUCZ KIEROWNIKA	56116519	1	•	•	•	160,00
 KLUCZ UŻYTKOWNIKA	56116518	1	•	•	•	110,00
 LAMPA OSTRZEGAWCZA KPL	56116352	1	•	•	•	1.020,00
 PODŁOKIETNIK (TYLKO PRAWY)	56383189	1	•	•	•	390,00

Model	SC6000 910C	SC6000 1050D AUTOMAT	SC6000 860D
Nr. ref	56116003	56116004	56116005

CECHY PRODUKTU

Zderzaki zabezpieczające	•	•	•
Automatyczne podnoszenie ssawy podczas cofania	•	•	•
Sygnal cofania	•	•	•
System diagnostyczny	•	•	•
Gumy mogą być użyte na 4 krawędziach	•	•	•
Łatwy montaż szczotki		•	•
Regulowana kierownica	•	•	•
Regulowane siedzisko	•	•	•
Separator w zbiorniku na nieczystości	•	•	•
Przygotowany do montażu Ecoflex	•	•	•
Wąż z elastyczną końcówką	•	•	•
System SmartKey (2 kluczyki)	•	•	•
Przycisk "One Touch"	•	•	•
Odrywana ssawa	•	•	•
System SmartFlow	•	•	•
Ograniczenie prędkości	•	•	•
Samoregulujące fartuchy boczne	•	•	•
System TrackClean gotowy	•	•	•



Większa wydajność przy niższych kosztach sprzątnia.












Dane techniczne	SC6000 910C	SC6000 1050D AUTOMAT	SC6000 860D
Maksymalny czas pracy	4.5 HOURS	4.5 HOURS	4.5 HOURS
Pojemność baterii (AH/5)	320	320	320
Napięcie (V)	36	36	36
Klasa zabezpieczenia IP	IPX3	IPX3	IPX3
Moc znamionowa (W)	2700	2700	2500
Silnik szczotki (W)	750x2	750x2	750x2
Moc silnika ssącego (W)	600	600	600
Poziom ciśnienia akustycznego w odległości 1,5 m (dB(A) ISO 3744)	69	69	69
Wydajność teoretyczna / rzeczywista (m ² /godz.)	8190/5730	9450/6620	7740/5420
Poziom wibracji uchwytu (m/s ²)	<2.5	<2.5	<2.5
Szerokość szorowania (mm)	914	1016	863
Sweeping path w./ single side broom (cm)	101.6	-	-
Min. aisle turn (cm)	202	202	202
Przepływ wody (l/min)	2.6-3.1 - 3.7-9.4	3.1-3.7 - 5.6-9.4	2.6-3.1 - 3.7-9.4
Zbiornik roztworu/nieczystości (l)	190/190	190/190	190/190
Pojemność zbiornika na śmieci (l)	12.2	-	-
Szerokość dyszy ssącej (mm)	1230	1230	1090
Średnica szczotki / padu (mm)	180	508	430
Długość szczotki cylindrycznej (mm)	904	-	-
Nacisk szczotki (kg)	up to 90	up to 135	up to 135
Prędkość szczotki (obr/min)	760	250	250
Ilość i typ szczotek	2 Cylindrical	2 Disc	2 Disc
Długość x szerokość x wysokość (mm)	1780x1170x1580	1780x1170x1580	1780x990x1580
Wymiary komory bateryjnej (dł x szer x wys) mm	438x559x610	438x559x610	438x559x610
Masa całkowita (GVW) (kg)	1075	1070	1070
Ciężar wysyłkowy (kg)	814	816	794
Wskaźnik pokonywania wzniesień % (stopnie)	7	7	7
Poziom wibracji przy ciele operatora (m/s ²)	<0.35	<0.35	<0.35
Prędkość maksymalna	9 Fwd / 4.2 rev	9 Fwd / 4.2 rev	9 Fwd /4.2 rev

● Wyposażenie standardowe, ○ Akcesoria opcjonalne, □ Montaż w fabryce












Akcesoria	Nr. ref	Wymagane min.	SC6000 910C	SC6000 1050D AUTOMAT	SC6000 860D	Cena
Cena			126.210,00	124.900,00	120.090,00	
BATERIE						



Większa wydajność przy niższych kosztach sprzątnia.

Akcesoria	Nr. ref	Wymagane min.	SC6000 910C	SC6000 1050D AUTOMAT	SC6000 860D	Cena
 AKUMUL. 36V-320AH KWAS Z SYST. AQUAMATIC	L00200033	1	<input type="checkbox"/>	<input type="checkbox"/>	<input type="checkbox"/>	31.670,00
 AKUMUL. 6V-240AH MONOBLOK ŻEL	80564100	6	<input type="checkbox"/>	<input type="checkbox"/>	<input type="checkbox"/>	4.500,00
 AKUMUL. 6V-255AH KWAS PÓLRUR. MONOBLOK	80565000	6	<input type="checkbox"/>	<input type="checkbox"/>	<input type="checkbox"/>	2.900,00
BATERIA.36V-280AH Żel	L00210020	1	<input type="checkbox"/>	<input type="checkbox"/>	<input type="checkbox"/>	41.840,00
PROSTOWNIK ZEWNĘTRZNY						
 PROSTOWNIK HF 36V 25A SB175G	80543626	1	<input type="radio"/>	<input type="radio"/>	<input type="radio"/>	3.370,00
 PROSTOWNIK HF 36V 40A SB175G	80553643	1	<input type="radio"/>	<input type="radio"/>	<input type="radio"/>	7.910,00
PAD 17" / 432mm						
 PAD 17 432MM ECO TAN 5PCS	10001937	2			<input type="radio"/>	280,00
 PAD 17 432MM ECO BIAŁY 5 SZT.	10001936	2			<input type="radio"/>	300,00
 PAD 17 432MM ECO BRĄZOWY 5 SZT.	10001971	2			<input type="radio"/>	310,00
 PAD 17 432MM ECO CZARNY 5 SZT.	10001938	2			<input type="radio"/>	300,00
 PAD 17 432MM ECO CZERWONY 5 SZT.	10001941	2			<input type="radio"/>	300,00
 PAD 17 432MM ECO NIEBIESKI 5 SZT.	10001939	2			<input type="radio"/>	300,00

Większa wydajność przy niższych kosztach sprzątnia.

	Akcesoria	Nr. ref	Wymagane min.	SC6000 910C	SC6000 1050D AUTOMAT	SC6000 860D	Cena
	PAD 17 432MM ECO ZIELONY 5 SZT.	10001940	2			○	300,00
PAD 20" / 505mm							
	PAD 20 508MM ECO BIAŁY 5 SZT.	10001960	2		○		360,00
	PAD 20 508MM ECO BRAZOWY 5 SZT.	10001957	2		○		360,00
	PAD 20 508MM ECO CZARNY 5 SZT.	10001955	2		○		370,00
	PAD 20 508MM ECO CZERWONY 5 SZT.	10001959	2		○		370,00
	PAD 20 508MM ECO NIEBIESKI 5 SZT.	10001956	2		○		360,00
	PAD 20 508MM ECO ZIELONY 5 SZT.	10001958	2		○		370,00
PADY SPECJALNE							
	PAD 17 432MM ECO BRILLIANCE CZER. 2 SZT.	10002336	2			○	510,00
	PAD 17 432MM ECO BRILLIANCE NIEB. 2 SZT.	10002337	2			○	430,00
	PAD 17 432MM ECO BRILLIANCE ZIEL. 2 SZT.	10002339	2			○	440,00
	PAD 17 432MM ECO BRILLIANCE ŻÓŁTY 2 SZT.	10002338	2			○	430,00












Większa wydajność przy niższych kosztach sprzątnia.










	Akcesoria	Nr. ref	Wymagane min.	SC6000 910C	SC6000 1050D AUTOMAT	SC6000 860D	Cena
	PAD 20 508MM ECO BRILLIANCE CZER. 2 SZT.	10002348	2		○		550,00
	PAD 20 508MM ECO BRILLIANCE NIEB. 2 SZT.	10002349	2		○		550,00
	PAD 20 508MM ECO BRILLIANCE ZIEL. 2 SZT.	10002351	2		○		570,00
	PAD 20 508MM ECO BRILLIANCE ŻÓŁTY 2 SZT.	10002350	2		○		550,00
TRZYMAK PAD							
	"TRZYMAK PAD -17"" 3 UCHWYTY"	56505780	2			○	520,00
	TRZYMAK PAD -20" 3 UCHWYTY	56505790	2		○		760,00
SZCZOTKA TALERZOWA 430MM							
	SZCZOTKA 17" MAGNA GRIT	56505781	2			○	2.030,00
	SZCZOTKA 17" AGLITE	56505783	2			○	1.920,00
	SZCZOTKA 17" DYNA GRIT	56505782	2			○	1.410,00
	SZCZOTKA 17" MID GRIT	56505787	2			○	1.900,00
	SZCZOTKA 17" MIDLITE	56505788	2			○	1.750,00
	SZCZOTKA 17" PROLENE	56505784	2			○	590,00
	SZCZOTKA 17" PROLITE	56505785	2			○	660,00
	SZCZOTKA 17" UNION MIX	56505786	2			○	720,00
SZCZOTKA TALERZOWA 510MM							
	"SZCZOTKA -20"" PROLITE 3 UCHWYTY"	56505795	2		○		880,00
	SZCZOTKA 20' AGLITE 3 UCHWYTY	56505793	2		○		2.520,00
	SZCZOTKA 20' DYNA GRIT 3 UCHWYTY	56505792	2		○		1.790,00
	SZCZOTKA 20' MAGNAGRIT 3 UCHWYTY	56505791	2		○		2.650,00
	SZCZOTKA 20' MIDGRIT 3 UCHWYTY	56505797	2		○		2.280,00
	SZCZOTKA 20' MIDLITE 3 UCHWYTY	56505798	2		○		2.120,00
	SZCZOTKA 20' UNION MIX 3 UCHWYTY	56505796	2		○		900,00




Większa wydajność przy niższych kosztach sprzątnia.

Akcesoria	Nr. ref	Wymagane min.	SC6000 910C	SC6000 1050D AUTOMAT	SC6000 860D	Cena
SZCZOTKA PROLENE 20"	56505794	2		○		830,00
PROSTOWNIK WBUDOWANY						
 PROSTOWNIK WBUDOWANY EU KPL	56116627	1	□	□	□	6.200,00
GUMY DYSZY						
 GUMY ZBIERAKA CZERWONE K 1050D/910C KPL	56116705	1	●	●		810,00
 GUMY ZBIERAKA LINATEX J KPL	56116704	1			●	780,00
 SQUEEGEE BLADE KIT-PU J	56116707	1			○	950,00
DYSZE, GUMY , FARTUCHY I OSŁONY						
 FARTUCH BOCZNY LINATEX KPL	56116706	1	●	●	●	810,00
 SIDE BLADE KIT-PU	56116709	2	○	○	○	900,00
INNE AKCESORIA						
 BUMPER KIT-HEAVY DUTY-FRONT	56116359	1	□	□	□	4.960,00
DUAL VACUUM MOTOR KIT	56116370	1	□	□	□	2.470,00
DUST GUARD KIT	56116513	1	□			3.670,00
FOOT GUARD KIT	56116364	1	□	□	□	510,00
 KLUCZ KIEROWNIKA	56116519	1	●	●	●	160,00
 KLUCZ UŻYTKOWNIKA	56116518	1	●	●	●	110,00

Większa wydajność przy niższych kosztach sprzątnia.

Akcesoria	Nr. ref	Wymagane min.	SC6000 910C	SC6000 1050D AUTOMAT	SC6000 860D	Cena
 LAMPA OSTRZEGAWCZA KPL	56116352	1	•	•	•	1.020,00
 OVERHEAD GUARD KIT	56116152	1	□	□	□	22.550,00
PASY BEZPIECZEŃSTWA	56383455	1	□	□	□	2.140,00
 PODŁOKIETNIK (TYLKO PRAWY)	56383189	1	•	•	•	390,00
 SIDE SWEEP KIT	56116280	1	□			3.640,00
SQUEEGEE GUARD KIT	56116361	1	□	□	□	4.140,00
TRACKCLEAN SC6000 KIT	56116731	1	□	□	□	4.000,00
 UCHWYT NA MOP	56116619	1	□	□	□	410,00
WASH HOSE KIT	56116512	1	□	□	□	4.450,00
 WAŻ SPUSTOWY 11.5FT 3.5M	56601410	1	○	○	○	470,00
 ZESTAW DO AUTOMATYCZNEGO NAPEŁNIANIA ROZ	56116358	1	□	□	□	1.500,00
 ZESTAW RĘCZNY DO ZBIERANIA WODY	56116355	1	□	□	□	7.000,00
ZESTAW USB	56116856	1	□	□	□	1.410,00
Oświetlenie						
 OŚWIETLENIE ROBOCZE KPL	56116371	1	□	□	□	1.660,00
System ECOFLEX						

Większa wydajność przy niższych kosztach sprzątnia.

Aksesoria	Nr. ref	Wymagane min.	SC6000 910C	SC6000 1050D AUTOMAT	SC6000 860D	Cena
 ECO FLEX KPL	56116517	1	□	□	□	5.760,00
SZCZOTKA CYLINDRYCZNA						
BRUSH-CYL-HARD NYL-NATURAL-7IN	56116043	2	○			2.400,00
BRUSH-CYL-POLYPRO-RED-7IN	56116047	2	○			2.170,00
BRUSH-CYL-SOFT NYL-YELLOW-7IN	56116046	2	○			2.500,00

